

Reconnaitre L'AMBROISIE

Une plante **DANGEREUSE** pour la santé



Flleurs mâles
sur de longs épis



Tige
velue et rougeâtre



Feuille
profondement
découpée



elle s'étale
en forme
de buisson

de 15 cm à 1 m de hauteur

L'AMBROISIE

■ Signes particuliers



- feuille du même vert sur les deux faces
- pas d'odeur quand on la froisse dans les mains



Une plante
DANGEREUSE
pour la santé

■ Son aspect aux différents stades



Plantule



Stade végétatif



En fleur

■ Risques de confusion

Armoise commune

- face inférieure de la feuille,
couleur gris argenté
- odeur marquée quand
on la froisse



Armoise annuelle

- feuille finement découpée
- odeur forte quand on la froisse



©Fried - ANSES

**Vous l'avez
reconnue :
détruisez-la**

plus d'infos sur
www.ambrosie.info





COMMENT PARTICIPER À LA LUTTE CONTRE L'AMBROISIE ?

1 TELECHARGER L'APPLICATION SIGNALEMENT AMBROISIE SUR VOTRE IPHONE OU VOTRE SMARTPHONE ANDROID OU RENDEZ-VOUS SUR LE SITE SIGNALEMENT-AMBROISIE.FR

2 SIGNALER LES PLANTS D'AMBROISIE
Grâce à votre smartphone ou sur le site SIGNALEMENT-AMBROISIE.FR

3 VOTRE SIGNALEMENT EST REÇU PAR LE RÉFÉRENT DE LA COMMUNE

4 IL COORDONNE LES ACTIONS DE LUTTE POUR ÉLIMINER L'AMBROISIE



L'AMBROISIE, UNE PLANTE DANGEREUSE POUR LA SANTÉ : CHACUN PEUT AGIR !

L'ambroisie est une plante envahissante dont le pollen est fortement allergisant. Agir contre l'expansion de cette plante est un enjeu de santé publique qui requiert l'implication de tous.

Que faire si j'en vois ?

Sur ma propriété : **je l'arrache !**

Hors de ma propriété et sur un terrain public, s'il y a seulement quelques plants : **je l'arrache !**

Hors de ma propriété, s'il y a en a beaucoup : **je signale la zone infestée** grâce à SIGNALEMENT-AMBROISIE :

www.signalement-ambroisie.fr

L'application mobile **Signalement-ambroisie**

email : contact@signalement-ambroisie.fr

téléphone : 0 972 376 888



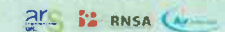
COMMENT RECONNAÎTRE LA PLANTE D'AMBROISIE ?

Feuilles du même vert clair sur les deux faces

Pas d'odeur quand on les frotte dans la main



Bien question sur l'ambroisie ? Contactez SIGNEZ@ARSNSA-AMBROISIE ou visitez le site www.ambroisie.fr



Vous aimez les oiseaux, mais ATTENTION :

les oiseaux sèment !

ILS PEUVENT SEMER L'AMBROISIE

Les mélanges de graines pour oiseaux peuvent contenir des graines d'ambroisie, particulièrement les mélanges incluant des graines de tournesol.

Les oiseaux, en recherchant leurs graines préférées, dispersent les graines d'ambroisie, plus légères, autour des mangeoires.

AMBROISIE = ALLERGIE

L'ambroisie, au moment de la floraison (d'août à septembre) émet de très grandes quantités de pollen. Ce pollen, fortement allergéni-

que, provoque rhumes, toux, conjonctivite, urticaire et même asthme chez les personnes sensibles.

Si elles trouvent un terrain favorable, ces graines germeront à partir des mois de mai-juin et même au cours des années suivantes.

que, provoque rhumes, toux, conjonctivite, urticaire et même asthme chez les personnes sensibles.

VOUS DEVEZ SURVEILLER ET DÉTRUIRE L'AMBROISIE !

La lutte contre l'ambroisie est une affaire de sécurité publique : elle a été rendue obligatoire par des arrêtés préfectoraux dans plusieurs départements (voir sur internet à l'adresse :

www.ambroisie.info/pages/regle2.htm). Vous trouverez au verso des informations pour apprendre à la reconnaître.



Si vous découvrez la présence d'ambroisie, vous devez la détruire impérativement.

Les graines d'ambroisie (à droite sur la photo ci-contre) sont d'une taille très inférieure à celle des graines de tournesol : un simple tamisage peut les éliminer.

Avant de donner des graines aux oiseaux, tamisez-les !*

* La production de semences, très réglementée, impose un nettoyage rigoureux et l'élimination des graines des espèces autres que celles destinées au semis. Une telle réglementation n'existe pas pour les graines pour oiseaux. C'est pourquoi il est recommandé de tamiser ces graines avant de les distribuer : un passage au tamis à maille de

Comment reconnaître l'ambroisie ?

PAR SON ASPECT GÉNÉRAL :



- belle plante en forme de buisson qui peut atteindre 1 mètre de hauteur,
- feuillage vert franc très découpé,
- tige velue et veinée de rouge chez la plante adulte, très ramifiée dès la base.



PAR SES FEUILLES :



- très découpées et du même vert sur les deux faces,
- pas d'odeur forte quand on la frotte entre les mains.

Confusions possibles :



Armoise commune : face inférieure de la feuille couleur gris argenté et odeur marquée quand on la froisse ;



Armoise annuelle : feuille très finement découpée et odeur forte quand on la froisse.

PAR SES FLEURS :



- fleurs nombreuses, verdâtres, en forme de coupelles renversées disposées sur de longs épis à l'extrémité des tiges.



L'ambroisie est une plante envahissante et dangereuse pour la santé. Vous l'avez reconnue : DÉTRUISEZ-LA !

Pour en savoir plus : www.ambroisie.info

NE LA CONFONDEZ PAS !

▶ Armoise commune



- Face inférieure grise-argentée et odeur marquée quand on la froisse

▶ Armoise annuelle



- Feuille finement découpée et odeur forte quand on la froisse

▶ Ambroisie à feuilles d'armoise



- Feuille découpée, verte des deux côtés et sans odeur

QUE FAIRE ?

La plante doit être éliminée

- Par arrachage de préférence avant floraison et avant la grenaison (avec port de gants).
- Par un fauchage de préférence avant floraison.
- En vérifiant que qu'elle est absente dans les sacs de semences.

Signalez-la

- www.signalement-ambroisie.fr
- L'application mobile **Signalement ambroisie**
- Email : contact@signalement-ambroisie.fr
- Téléphone : 09 72 37 68 88



S'INFORMER

Risque allergique aux pollens partout en France :

www.pollens.fr

Tout sur l'ambroisie :

www.ambroisie-risque.info



Contact : observatoire.ambroisie@fredon-france.fr

Tél : +33 (0)7 68 999 350 ou +33 (0)1 53 83 71 75

Retrouvez-nous sur les réseaux sociaux



AMBROISIE À FEUILLE D'ARMOISE

**TOUS CONCERNÉS
CHACUN DOIT AGIR !**

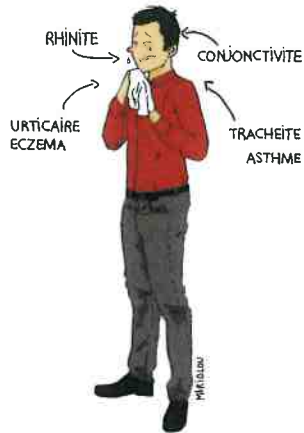
DÉTRUISEZ L'AMBROISIE AVANT QU'ELLE NE SOIT EN FLEURS

POURQUOI ?

L'Ambroisie à feuilles d'armoise est une plante exotique envahissante colonisant différents milieux : parcelles agricoles, chantiers, bords de routes, bords de cours d'eau, etc.

UNE NUISANCE POUR LA SANTÉ

Les pollens d'ambroisie sont très allergisants et peuvent provoquer des réactions allergiques en fin d'été :



- Rhinites
- Conjonctivites
- Trachéite / toux
- Urticaire
- Eczéma
- et de l'asthme

UNE MENACE POUR L'AGRICULTURE

La présence d'ambrosies dans certaines parcelles peut entraîner :

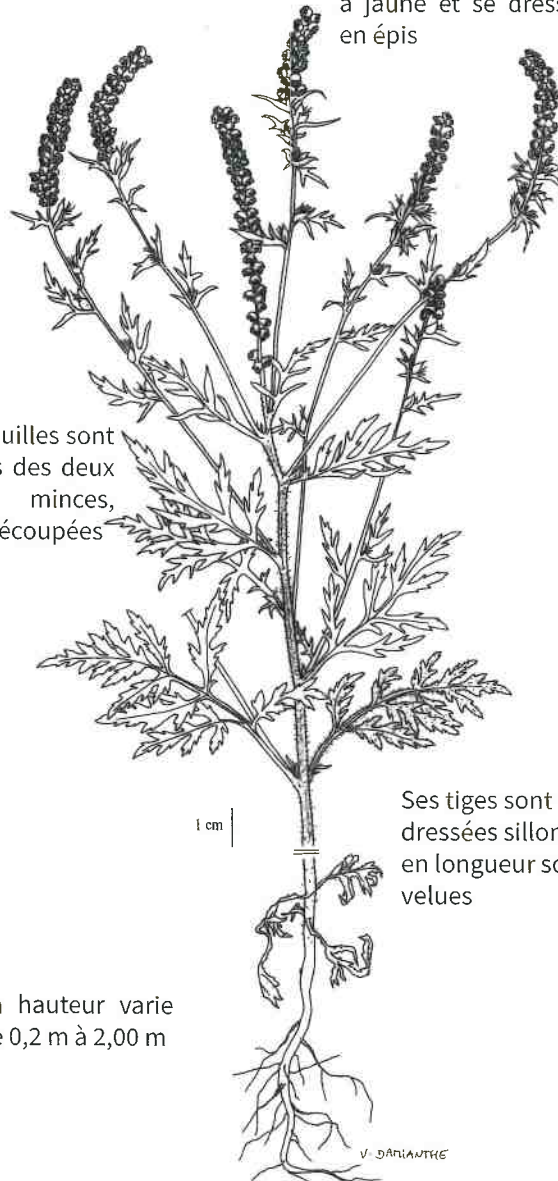
- Perte de rendement
- Semences non conformes
- Charges supplémentaires de traitement du sol
- Problématique à gérer sur le long terme car importante production de graines
- Conflits de voisinage

Ses fleurs sont vert pâle à jaune et se dressent en épis

Ses feuilles sont vertes des deux côtés, minces, très découpées

Ses tiges sont dressées sillonnées en longueur souvent velues

Sa hauteur varie de 0,2 m à 2,00 m



RECONNAÎTRE SES DIFFÉRENTS STADES



Stade
plantule

AVRIL-MAI



Stade
végétatif

JUIN-JUILLET



Stade
floraison

AOÛT-OCTOBRE